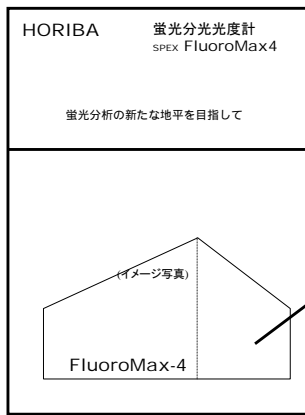
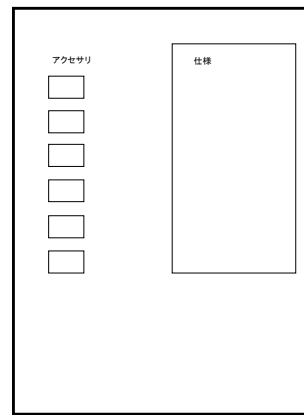


FluoroMax-4 パンフレット構成案

表紙




裏表紙



表紙は高級感あふれるイメージ写真と、製品イメージを高める、イメージキャッチで、印象深いものにします。

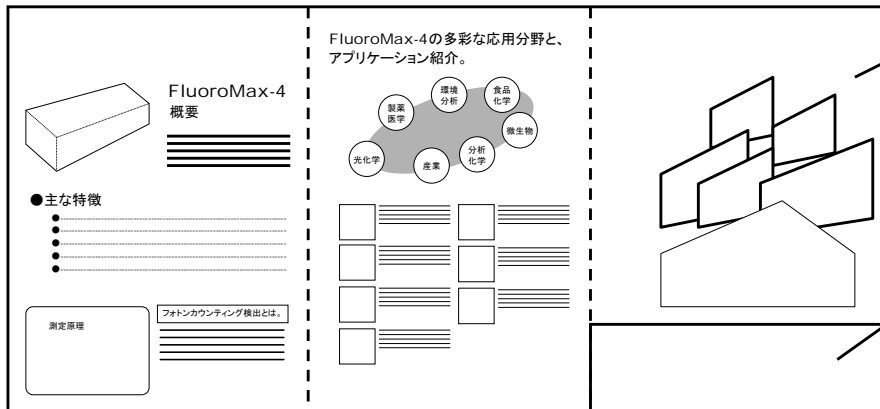
表紙をめくる。



最初の見開きでは、まず製品の概要をまとめ、製品の全体像をお伝えします。とくに他社との違いをアピールできる要素を明確化。

- 測定原理とフロンカウンティング検出
- 大型試料室(フタが開いている写真)
- 光ファイバーによる大型試料対応(写真で見せる)
- オプションのプレートリーダーでの大量サンプル対応など。

もう一枚めくる。



このページは、差し込みチラシで隠れてしまうので、良いイメージを伝えるにとどめる。

パンフレットに折り返し部分を付け、各分野ごとのアプリケーションの例を挟み込みチラシとして挿入。必要に応じて差し替え・追加できるようにする。

開いた状態の裏側(参考)

